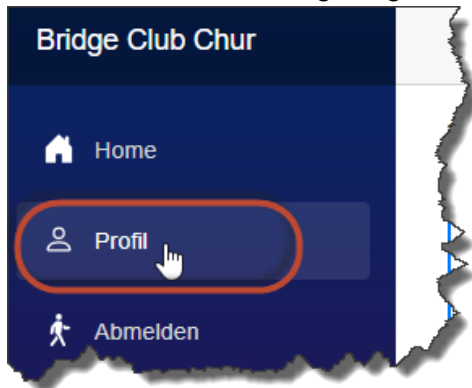


## Möchtest du deine Daten ändern? (Namen, Emailadresse, Passwort)

1. Gehe zu <https://bridge.brehm.family> und melde dich an, indem du ein Turnier anwählst.
2. → "Profil" Menü wird angezeigt.



3. Klicke auf "Profil" → "Meine Daten" Seite wird angezeigt:

## Meine Daten

Benutzer: **fbrehm**

---

---

---

---

---

---

Daten anpassen und "Übernehmen" drücken.

### Hinweise:

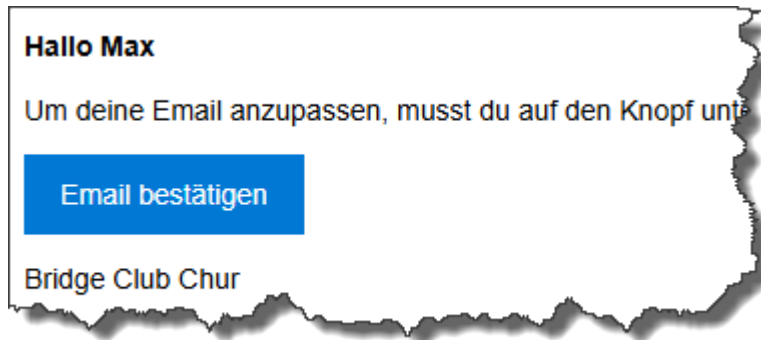
1. Falls du deine Email-Adresse änderst, muss diese bestätigt werden:

Deine Benutzerdaten wurden angepasst. Die angepasste Email-Adresse muss noch bestätigt werden. Dafür hast du eine Email erhalten.

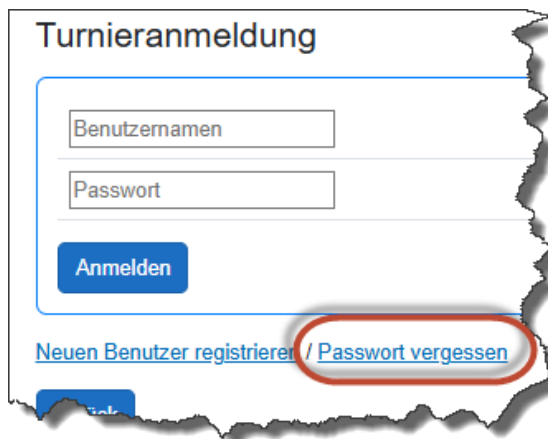
## Wie ändere ich meine Daten?

V1.0  
08.03.2026

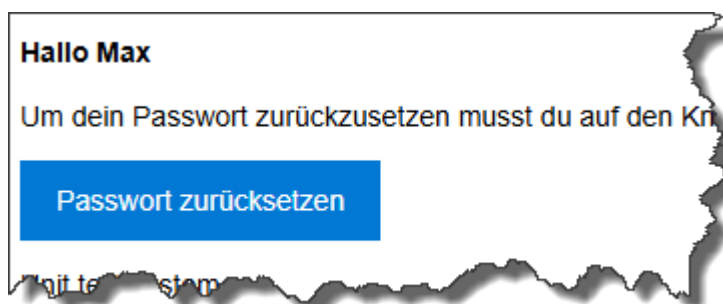
Du erhältst danach eine Email, in der du deine neue Email-Adresse bestätigen kannst:



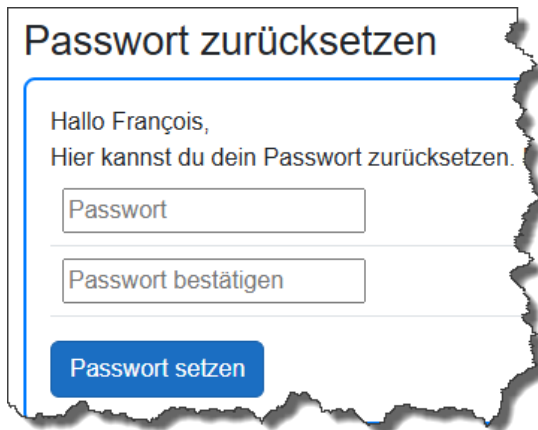
2. Falls du dein Passwort vergessen hast, findest du im Anmeldedialog einen entsprechenden Link:



Du gibst dann deine Email-Adresse (oder deinen Benutzernamen) ein und das System sendet dir eine Email:



Danach kannst du ein neues Passwort setzen:



The image shows a screenshot of a web form for password reset. The form has a white background with a blue border and a torn-paper effect on the right side. At the top, the title 'Passwort zurücksetzen' is displayed in a bold, black font. Below the title, there is a greeting 'Hallo François,' followed by the instruction 'Hier kannst du dein Passwort zurücksetzen.' The form contains two input fields: the first is labeled 'Passwort' and the second is labeled 'Passwort bestätigen'. At the bottom of the form, there is a blue button with the text 'Passwort setzen' in white.

### Passwort zurücksetzen

Hallo François,  
Hier kannst du dein Passwort zurücksetzen.

---

---